



MULTI ALARM BIZTONSÁGTECHNIKAI FEJLESZTŐ, KERESKEDELMI ÉS SZOLGÁLTATÓ ZRT.

Adószám:
11365073-2-42

Bejegyezte: Fővárosi Bíróság, mint Cégbíróság:
Cg.01-10-044636

Bank: RAIFFEISEN BANK
12072507-00328591-00100001

Sunell HDVI mobil alkalmazás Felhasználói útmutató



ISO 9001

Székhely:
1106 Budapest, Fátyolka u. 8.
Tel.: 1/666-2160 fax: 1/666-2180
budapest@multialarm.hu

1.oldal

Központi Ügyintézés:
7630 Pécs, Basamalom út 33.
Tel.: 72/513-110 fax: 72/513-113
pecc@multialarm.hu



MULTI ALARM BIZTONSÁGTECHNIKAI FEJLESZTŐ, KERESKEDELMI ÉS SZOLGÁLTATÓ ZRT.

Adószám:
11365073-2-42

Bejegyezte: Fővárosi Bíróság, mint Cégbíróság:
Cg.01-10-044636

Bank: RAIFFEISEN BANK
12072507-00328591-00100001

1. Bevezető

Ez a dokumentum azt mutatja be, hogyan lehet egyszerűen lépésről-lépésre beállítani és használni a Sunell Hibrid DVR-ekhez fejlesztett Sunell HDVI alkalmazás.

2. Kompatibilitási lista

2.1 Az alkalmazás az alábbi rögzítőkkal kompatibilis:

	Felbontás	Csatornák száma	Merevlemezek száma
SN-ADR21/04E1	1 MP	4	1
SN-ADR22/04E1	2 MP	4	1
SN-ADR21/08E1	1 MP	8	1
SN-ADR22/08E1	2 MP	8	1

2.2 Az alkalmazás az alábbi eszközökön futtatható:

Android

Android 6 operációs rendszer

Iphone

Ipad

3. Tartalomjegyzék

1. Bevezető.....	2. oldal
2. Kompatibilitási lista.....	2. oldal
3. Tartalomjegyzék.....	2. oldal
4. Alkalmazás telepítése.....	3. oldal
5. Bejelentkezés.....	3. oldal
6. Eszköz lista.....	4. oldal
7. Új eszköz hozzáadása.....	4. oldal
8. Élőkép.....	5. oldal
9. Archiv visszanezés.....	7. oldal
10. Menü.....	8. oldal

ISO 9001



MULTI ALARM BIZTONSÁGTECHNIKAI FEJLESZTŐ, KERESKEDELMI ÉS SZOLGÁLTATÓ ZRT.

Adószám:
11365073-2-42

Bejegyezte: Fővárosi Bíróság, mint Cégbíróság:
Cg.01-10-044636

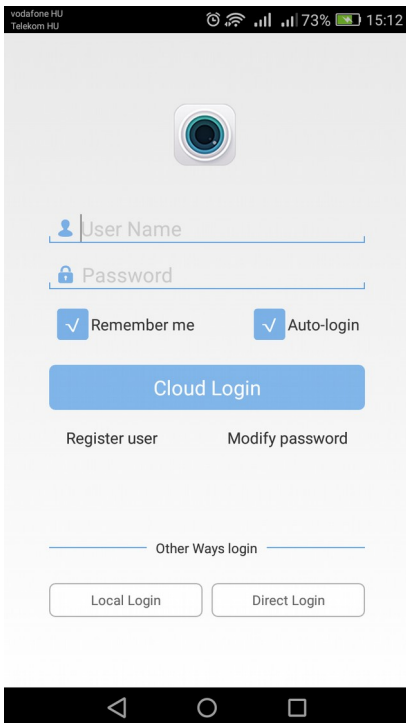
Bank: RAIFFEISEN BANK
12072507-00328591-00100001

4. Az alkalmazás telepítése

Android operációs rendszerű készülékéhez innen töltheti le ingyenesen Sunell HDVI alkalmazást: <https://play.google.com/store/apps/details?id=com.custom.HDVI>

iOS operációs rendszerű készülékéhez innen töltheti le ingyenesen Sunell HDVI alkalmazást: <https://itunes.apple.com/us/app/hdvi/id114456235?mt=8>

5. Bejelentkezés



Az alkalmazás használatához jelentkezzen be.

Ehhez adja meg felhasználó nevét és jelszavát, majd kattintson a „Cloud Login” gombra!

Ha még nem regisztrálta az alkalmazását, akkor azt a „Register User” felíratra kattintva teheti meg, ahol egy tetszőleges nevet és jelszót kell megadni, valamint egy e-mail címet. (Az E-mail cím az elfelejtett jelszó módosításához szükséges csak.)

Ha a regisztrációja után felvesz rögzítőket, akkor egy másik eszközre telepítés után, ha megadja felhasználó nevét és jelszavát, automatikusan betöltődnek a rögzítői, nem kell újra beállítani azt.

A nyitó képernyőn több lehetőség is van bejelentkezni az alkalmazásba.

- A „Remember me” kapcsolót, ha bekapcsolja, akkor telefonja eltárolja a felhasználó nevét és jelszavát.

- A „Auto-Login” kapcsoló bekacsolása után az alkalmazás indulás után nem fogja kérni a nevet és jelszót, hanem automatikusan belép.

- Ha a „Direct Login” gombra kattint, akkor az alkalmazás közvetlenül a hálózati tartományában lévő eszközöket keresi meg.

- A „Local Login” gombra kattint, akkor nem szükséges bejelentkeznie, ekkor csak az eszközén korábban beállított rögzítők lesznek láthatóak.

ISO 9001



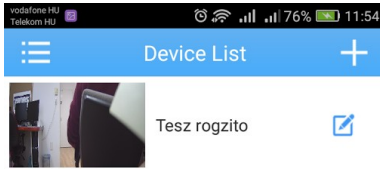
MULTI ALARM BIZTONSÁGTECHNIKAI FEJLESZTŐ, KERESKEDELMI ÉS SZOLGÁLTATÓ ZRT.

Adószám:
11365073-2-42

Bejegyezte: Fővárosi Bíróság, mint Cégbíróság:
Cg.01-10-044636

Bank: RAIFFEISEN BANK
12072507-00328591-00100001

Eszköz lista



Eszközei közül a „Device List” ablakba választhat. Bökjön a rögzítő képére, a lenyíló menüben válassza ki a megtekinteni kívánt kameraképét.

A rögzítő elnevezését és az eszközhöz való felhasználó nevet és jelszavat az eszköz mellett található ikonra kattintva tudja módosítani.

Új rögzítőt a jobb felső sarokban található „+” jelre kattintva tud hozzáadni



Új eszköz hozzáadása

„Device name” mezőben adja meg, mi legyen a rögzítője neve.

A „Serial number/IP/Domain” mezőben adja meg a rögzítője sorszámát, IP címét, Domain nevét.

Rögzítője sorszámát a rögzítőben a „Főmenü”→ „INFO”→ „Verzió” menüpontban találja „Gyári szám” néven.

A rögzítő alapértelmezett port-ja 34567.

Az advanced kapcsoló bekapcsolása után adja meg rögzítője felhasználó nevét és jelszavát.

Ezt a rögzítőben a „Főmenü”→ „TOOL”→ „Hozzáférés” menüben tudja állítani.

Soha ne hagyja rögzítőjét gyári név és jelszón. A Jelszó maximum 8 karakter hosszú lehet.



ISO 9001



MULTI ALARM BIZTONSÁGTECHNIKAI FEJLESZTŐ, KERESKEDELMI ÉS SZOLGÁLTATÓ ZRT.

Adószám:
11365073-2-42

Bejegyezte: Fővárosi Bíróság, mint Cégbíróság:
Cg.01-10-044636

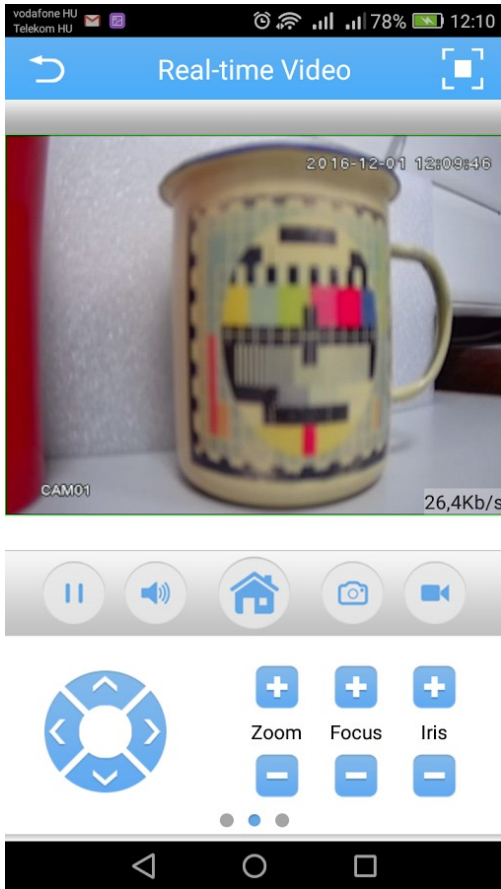
Bank: RAIFFEISEN BANK
12072507-00328591-00100001


Élőkép

A Real-Time ablakban tudja megnézni rögzítője élőképeit.

A telefonját 90°-al teljes méretben láthatja a kiválasztott képet.

A képbe belenagyítani - belekicsinyíteni képernyőn egyszerre lenyomott két pont eltávolításával - közelítésével lehet.



	Visszalépés az eszközválasztó listába
	Kép elforgatása 90°-a teljes képernyős módba
	Élőkép leállítás
	Élő hang bekapcsolása.
	Rögzítő konfigurálása
	Pillanatkép készítése az élőképről
	Felvétel készítése az élőképről

ISO 9001

Székhely:
1106 Budapest, Fátyolka u. 8.
Tel.: 1/666-2160 fax: 1/666-2180
budapest@multialarm.hu

5.oldal

Központi Ügyintézés:
7630 Pécs, Basamalom út 33.
Tel.: 72/513-110 fax:72/513-113
pecc@multialarm.hu



MULTI ALARM BIZTONSÁGTECHNIKAI FEJLESZTŐ, KERESKEDELMI ÉS SZOLGÁLTATÓ ZRT.




Adószám:
11365073-2-42

Bejegyezte: Fővárosi Bíróság, mint Cégbíróság:
Cg.01-10-044636

Bank: RAIFFEISEN BANK
12072507-00328591-00100001

Élőkép – folytatás

A lenti gombok között a gombsor jobbra vagy balra húzásával válthat.

	Mikrofon gombbal engedélyezheti, hogy a telefonjának mikrofon bemenetének hangja továbbításra kerüljön a rögzítője hang kimenetére.
	SD/HD gombbal kapcsolhat, hogy a kiválasztott kamera kép első vagy második videó folyamat szeretné-e nézni. A rögzítőben 2 külön videófolyam készül minden kamera képről egy nagyobb felbontású és egy kisebb felbontású. A nagyobb felbontású részletgazdagabb, de gyorsabb internetet igényel, míg a második videófolyam kisebb minőségű, de cserébe lassabb internetkapcsolaton is folyamatos képet tud biztosítani.
	Archív gombra kattintva nézheti vissza rögzítője által készített felvételeket. Erről részletesen az archív visszajátszás bekezdésben olvashat.
	Nézet váltás itt lehet váltani, hogy egyszerre hány élőképet szeretnének nézni. Bármelyik osztott nézetből ki lehet választani teljes méretűre egy képet, a képre dupla bökéssel. Osztott nézethez való visszatérésre újra bökjön duplán a képre. Egy kiválasztott kép esetén a képek között válthat kép jobbra-balra húzásával.
	Ha kamerája rendelkezik PTZ vagy Zoom funkcióval, akkor ezekkel a szervekkel forgathatja, döntheti, Zoomolhatja kameráját.

ISO 9001

Székhely:
1106 Budapest, Fátyolka u. 8.
Tel.: 1/666-2160 fax: 1/666-2180
budapest@multialarm.hu

6.oldal

Központi Ügyintézés:
7630 Pécs, Basamalom út 33.
Tel.: 72/513-110 fax:72/513-113
pecc@multialarm.hu



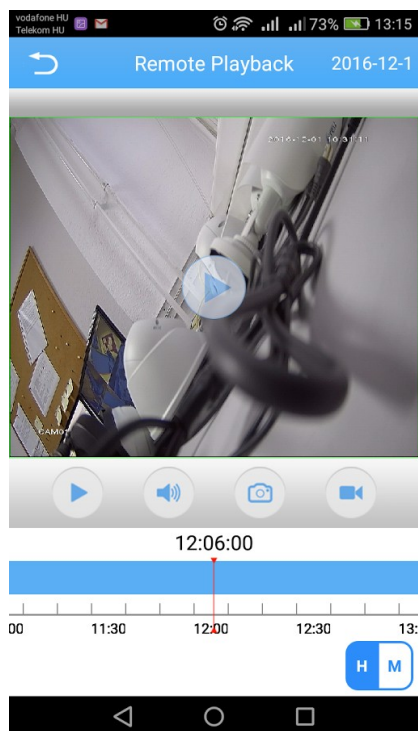
MULTI ALARM BIZTONSÁGTECHNIKAI FEJLESZTŐ, KERESKEDELMI ÉS SZOLGÁLTATÓ ZRT.








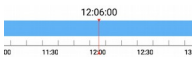
Adószám:
11365073-2-42

Bejegyezte: Fővárosi Bíróság, mint Cégbíróság:
Cg.01-10-044636

Bank: RAIFFEISEN BANK
12072507-00328591-00100001

Archív visszánézés



	Visszalépés az élőképek ablakba
	Visszanézendő nap dátumának kiválasztása
	Visszajátszás elindítása, megállítása.
	Hang bekapcsolása a videó visszajátszásához
	Pillanatkép készítése az éppen látott felvételtől.
	Felvétel készítése az éppen visszánézett felvételtől.
	H/M kapcsolóval a csúszka sűrűségén tud változtatni.
	A csúszka balra jobbra húzásával tud az időben előre vagy vissza haladni.

ISO 9001

Székhely:
1106 Budapest, Fátyolka u. 8.
Tel.: 1/666-2160 fax: 1/666-2180
budapest@multialarm.hu

7.oldal

Központi Ügyintézés:
7630 Pécs, Basamalom út 33.
Tel.: 72/513-110 fax: 72/513-113
pecc@multialarm.hu



MULTI ALARM BIZTONSÁGTECHNIKAI FEJLESZTŐ, KERESKEDELMI ÉS SZOLGÁLTATÓ ZRT.

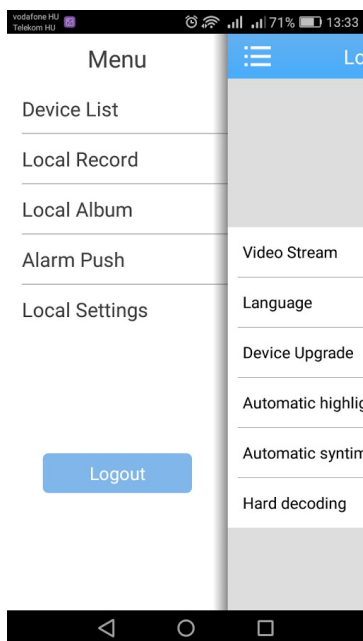
Adószám:
11365073-2-42

Bejegyezte: Fővárosi Bíróság, mint Cégbíróság:
Cg.01-10-044636

Bank: RAIFFEISEN BANK
12072507-00328591-00100001

Menü

Az eszközválasztó ablakon a  gombra kattintva tud a program menüjébe jutni.



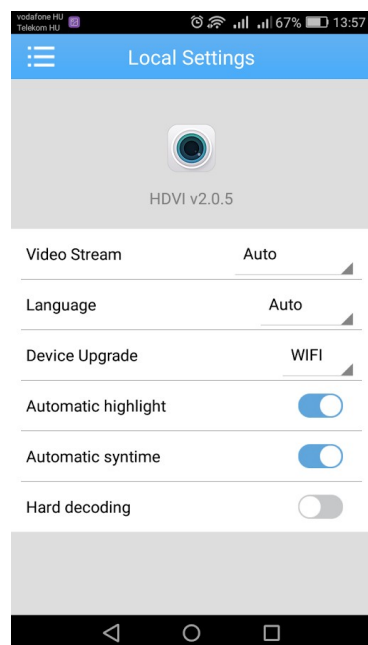
„Device List” Visszatérés az eszköz listához

„Local Record” az eszközre lementett felvételeket itt tudja visszanézni.

„Local Album” az eszközre lementett képeket itt tudja visszanézni

„Alarm Push” menüben tudja engedélyezni, hogy ha a rögzítője riaszt, akkor az eszközére érkezzen-e róla értesítés

„Local Settings” menüpontban tudja finom hangolni programját



„Video Stream” menüben tudja kiválasztani, hogy programja az elsődleges vagy a másodlagos videó folyamat kérje el a rögzítőjétől.

„Language” a nyelv kiválasztása.

„Device upgrade” menüben lehet kiválasztani, hogy a program automatikusan frissüljön, csak ha wifin csatlakozik, vagy soha.

„Automatic highlight” kapcsoló maximumra állítja a kijelző fényerejét ha fut az alkalmazás.

„Automatic syntime” kapcsoló bekapcsolása után a rögzítőjének ideje minden kapcsolódáskor a telefonja idejéhez szinkronizálódik.

ISO 9001